

Rotoplas
Ahorradores

**Ahorramos lo esencial
en tu vida**

modelo CID-GM-50-ET

**Regadera Ahorradora
Rotoplas**



2
Años
de Garantía

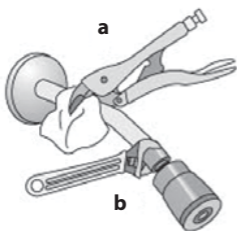
NOM-008
CNCP

NOM-008-CNA-1998

IMPORTANTE: Leer todo el instructivo para el correcto uso
e instalación de este producto.

Instalación

1.- Remueva la regadera anterior



a) Sujete con una llave de presión o pinzas el brazo de la regadera. Le recomendamos colocar antes un trapo o tela alrededor del brazo de la regadera para no dañar el tubo.

b) Use una llave apropiada para girar el nudo (tuerca de la cabeza) hacia la izquierda con una mano mientras detiene la pinza de presión con la otra.

Nota: Las imágenes son solo ilustrativas, ya que dependerá de la instalación particular.

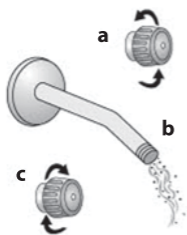
CUIDADO: La regadera puede caer y golpearlo, por lo que recomendamos que una vez floja siga quitándola con la mano.

2.- Limpie el brazo de la regadera existente



Limpie con un cepillo la parte roscada del brazo de la regadera.

3.- Lave el interior del tubo de la regadera

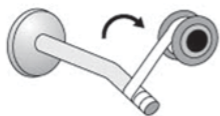


a) Abra el paso del agua fría y déjela correr de 5 a 10 segundos.

b) Esperar a que cualquier residuo que se haya podido desprender en el interior de la tubería salga.

c) Cierre el paso del agua.

4.- Prepare el brazo de la regadera



Enrolle de 4 a 5 vueltas cinta teflón hacia la derecha alrededor de la rosca de la punta del brazo de la regadera.

5.- Instale la cabeza de la regadera nueva



Enrosque la nueva cabeza de la regadera (nudo) en la parte roscada del brazo de la regadera, girándola hacia la derecha.

Compruebe que no haya fugas. En caso de haberlas, repita el procedimiento de instalación.

Tipo de presión de trabajo y niveles de edificación

TIPO DE PRESIÓN	RANGO DE PRESIÓN DE TRABAJO kgf/cm ²	NIVELES DE EDIFICACIÓN*
BAJA	0.2 a 1	1 a 4
MEDIA	1 a 3	4 a 12 o equipo hidroneumático
ALTA	3 a 6	más de 12 o equipo

Póliza de Garantía

Regadera Ahorradora Rotoplas

- 1.- Para hacer válida esta garantía, únicamente se requiere presentar esta póliza SELLADA POR EL DISTRIBUIDOR junto con el producto en el lugar donde fue comprado o en cualquier planta o centro de distribución de Rotoplas en la República Mexicana.
- 2.- Esta garantía ampara al producto contra cualquier defecto de fabricación por un periodo de 2 años a partir de la fecha de compra.
- 3.- Rotoplas se compromete a cambiar o reparar este producto en un plazo no mayor a 15 días.
- 4.- Esta garantía no es válida por daños al producto, si éste no fue instalado correctamente de acuerdo a las recomendaciones marcadas en el instructivo y/o sufrió un manejo inadecuado.
- 5.- Si deseas mayor información sobre este producto, comunícate sin costo al 01 800 506 3000 ó al 52 07 98 36 del D.F. y área metropolitana o bien acude a servicio a clientes de la planta Rotoplas más cercana.

Datos de identificación

Nombre del producto

Fecha de adquisición

Nombre del propietario

Nombre del lugar de compra



Sello del distribuidor

Dirección del lugar de compra

www.rotoplas.com.mx

Fabricado en China

Importado por:

Rotoplas de México, S.A. de C.V. Sucursal Anáhuac

Anáhuac 91, Col. El Mirador, Deleg. Coyoacán

C.P. 04950, Tel. 01 (55) 5483 2950

Dudas y comentarios al 01 800 506 3000